





IDÉKATALOG MED EKSEMPLER PÅ KONKRETE LØSNINGER TIL FOREBYGGELSE AF SMITTE MED CORONA VIRUS I BRANCHERNE: LANDBRUG, SKOVBRUG OG GARTNERI:

AFSTANDSKRAV

Afstandskrav (forebyggelse af dråbesmitte) Min. 1 m eller 2 m, hvis øget risiko for smitte	Eksempel på løsning
<p>Svineproduktion: Kastrationsvogn – når man arbejder 2 personer sammen</p>	<p>Afstandskrav kan overholdes ved, at man står for hver ende af vognen i stedet for skulder ved skulder</p> 
<p>Inseminering af søer</p>	<p>Hver anden eller tredje so insemineres og samtidig kan 2 personer alligevel kommunikere med hinanden</p> 
<p>Snævre staldgange – drivning af dyr ud af stalden</p>	<p>Når man er 2 om opgaven kan man starte i hver sin ende af stalden – i stedet for at starte i samme ende.</p>



Hvis afstandskrav ikke kan opfyldes

Maske/mundbind til alle, der arbejder tæt sammen, eller visir/skærm.

Eksempel på ansigtsskærm:



Eksempel på maske/mundbind:



Se Sundhedsstyrelsens film om "[Korrekt brug af mundbind](#)"

Personalerum

Arranger stolepladserne, så der er afstand. Fjern overskydende stole fra siddepladser ved bordet:



Husk også salt og peberbøssen på frokostbordet skal udskiftes med indpakninger:



Også "slikskålen" – gerne så flade skåle/beholdere så muligt, så man undgår at røre ved skålen.




Lugevogne (økologisk produktion), hvor flere personer arbejder side om side ifm. renholdelse af ukrudt i grøntsagsrækker



Afskærmning mellem personer. Skærmene (pladerne) kan løftes af og rengøres. Rengøring sker ved aftørring med vand og sæbe. Afspritning anbefales ikke, da der vil være en masse støv og lignende, som vil inaktivere sprit.



	<p>Afskærmning skal være af sådan en størrelse, at det effektivt forhindrer dråber i at passere mellem personer.</p> <p>Ved behov for visuel kontakt mellem personer skal afskærmningen være gennemsigtig.</p>
<p>Kartoffeloptagning, hvor medarbejdere arbejder ved siden af hinanden på optageren (under teltet).</p>	 <p>Skærmbarriere kan være løsning til at forhindre smitte mellem medarbejdere, som arbejder i "teltet". Evt. ved montering af lette "plastskærme" eller plader i toppen af teltet. Plader, der kan rengøres. Se også ovenfor under "lugevogn" eller løsningen med arbejde i gartneri nedenfor.</p>
<p>Stikkeriafdeling i gartneri</p>	<p>Arbejde med afstand:</p> 




Arbejde med barrierer opsat:





HYGIEJNEKRAV

Hygiejnekrav (forebyggelse af kontaktsmitte) Håndhygiejne og rengøring	Eksempel på løsning
<p>Oplagte steder at placere håndsprit</p>	<p>Steder man ofte passerer/møder ind, forrum, spisestue/personalerum, omklædningsrum, toiletter, malkerum, værksted (ved håndværktøj), i traktorer/kørende maskiner.</p> <p>Generelt: Vask eller sprit hænder som det første du gør, når du møder på arbejdspladsen.</p> <p>Håndsprit i traktoren/førerkabine:</p> 
<p>Redskaber, som flere medarbejdere bruger/deles om: maskiner, håndværktøj, IT-udstyr</p> <p>Overflader, som berøres af hænder (Fx rat, håndtag, tastaturer mv.)</p> <p>Eksempel på kontaktfri løsning, der kan bruges ved arbejde med teknisk udstyr som f.eks. kopimaskiner, iPads mv. kan være en "Touch Pen".</p> <p>Pennen må ikke deles med andre – lige som skriveredskaber i øvrigt heller ikke må (med mindre de rengøres efter brug).</p>	<p>Undgå unødigt berøring. Begræns deling af redskaber – eller brug engangshandsker.</p> <p>Er det ikke muligt at begrænse deling af redskaber, skal redskabernes kontaktpunkter (hvor man rører redskabet med hænderne) rengøres mellem brug af 2 kollegaer. Rengøring foretages ved aftørring med klud med vand og sæbe. Kluden vaskes ved 80 grader C eller kasseres efter brug.</p> <p>Alternativt kan anvendes vådservietter med desinficerende effekt eller kontaktfri løsning.</p> 



<p>Lokaler, spiserum/personalerum, toiletter, omklædning, badefaciliteter mv.</p>	<p>Daglig rengøring opprioriteres. Rengøring af dørhåndtag, kontakter og andre kontaktpunkter ved aftørring med almindeligt rengøringsmiddel eller afspritning.</p>
<p>Rengøring – flere forskellige midler – almindelige rengøringsmidler, vand & sæbe mv.</p> <p>Midler til hånddesinfektion skal indeholde 70 -85 % alkohol tilsat glycerol (hudplejemiddel).</p>	<p>Eksempler på midler til hånddesinfektion og til rengøring, som er stillet frem til brug. Midlerne til højre er ikke egnede til at desinficere med!</p>
<p>Vådservietter kan anvendes, hvis der hverken er adgang til vand og sæbe eller håndsprit. Vådservietter skal være med alkohol 70 – 85 % og tilsat glycerol.</p> <p>Det er vigtigt at pleje hænderne med f.eks. med uparfumeret fed fugtighedscreme (40 – 70 %) for at huden holdes intakt, modvirke tørre hænder og udvikling af eksem.</p>	<p>Eksempel på vådserviet uden glycerol – skal suppleres med midler til pleje af hænderne.</p>




Gødningsblander i gartneri

Eksempel på placering af vådservietter med desinficerende effekt – kan bruges både før og efter berøring/betjening af panelet:



Fællesudstyr eller redskaber (her en "gribe-tang", der kan bruges, hvis potteplanter falder af et transportbånd og skal fjernes/samles op)

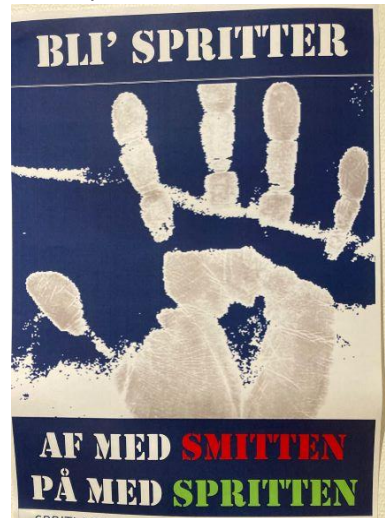
Eksempel – håndsprit placering:





Afmærkning og information


Eksempler



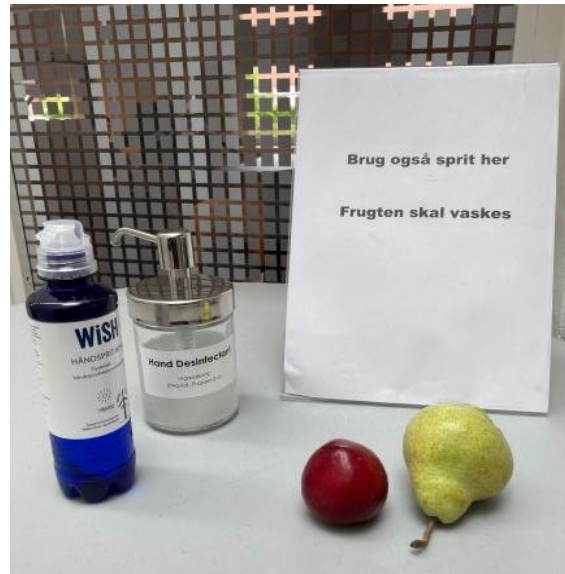
Nogle gange kan det hjælpe med lidt humor, selv om det kan være alvorligt nok

Husk, at almindelig håndvask med sæbe er et ligeværdigt valg!






Men ikke alt skal afsprittes:



Pauser afholdes stadig med god anbefalet afstand



Ide til hvordan man kan bryde potentiel smittekæde mellem landbrug og slagterier og mellem gård til gård.

Klik på plakaten og den åbner i et format du kan udfylde med eget navn og mobilnr.

Skiltet er oversat til:

Landbrug/slagteri	Gård til Gård
Engelsk	Engelsk
Polsk	Polsk
Rumænsk	Rumænsk
Litauisk	Litauisk
Ukrainsk	Ukrainsk

Kære vognmand

TAK fordi du bruger engangshandsker, som er til at beskytte både dig og os og ikke mindst sikre, at vi undgår en potentiel coronasmittekæde mellem os og slagteriet.

TAG HANDSKERNE PÅ, inden du rører ved port, inventar og grise, og smid dem i skraldespanden, efter du har vasket støvler og er klar til afgang.

Venlig hilsen
xxxxxxx xxxxxxxxxx

RING hvis du har spørgsmål: (mobilnr.)

Gaard / Slagteri

Kære vognmand

TAK fordi du bruger engangshandsker, som er til at beskytte både dig og os og ikke mindst sikre, at vi undgår en potentiel coronasmittekæde mellem os og landbruget du leverer grise fra.

TAG HANDSKERNE PÅ, inden du rører ved port, inventar og grise, og smid handskerne i skraldespanden når du er klar til afgang.

Venlig hilsen

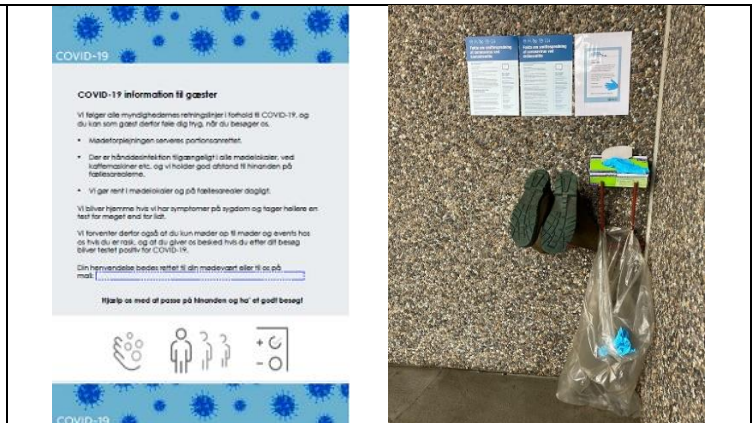
RING hvis du har spørgsmål: _____

Gaard / Gaard



Ide til opslag når der er gæster på besøg.
 Side 1: dansk
 Side 2: engelsk.
 Udskriv derfor kun side 1 hvis du ikke har brug for den engelske udgave.

Der er mulighed for at tilføje mail og telefon i PDF'en inden du printer – klik på billedet.



TILREJSENDE ARBEJDSKRAFT

Link til information inden de nye medarbejdere kommer til Danmark.

Link til Sundhedsstyrelsens anbefalinger for hygiejne og rengøring i hjemmet.

Du kan som arbejdsgiver stille rengøringsmidler til rådighed i boligen, når der kommer nye ansatte. De ansatte vil efterfølgende kunne genkende de produkter de skal indkøbe.

Sæsonansatte, der deler samme bolig, forestår oftest selv rengøring af boligen.

<https://uim.dk/covid-19> (på flere sprog)

www.sst.dk/da/corona/FAQ



Se BAU Jord til Bords pjecen om "[Udenlandsk arbejdskraft med fælles bolig](#)". Pjecen findes på flere sprog.

Link til tiltag med fokus på udenlandsk arbejdskraft:

En del af den udenlandske arbejdskraft (og den danske for den sags skyld) føler, at der er et "os og dem" på arbejdspladsen. Det er vigtigt, at arbejdsgivere er opmærksomme på dette ift. smittespredning, så den udenlandske arbejdskraft føler sig inkluderet i tiltagene – og ikke føler, at forhindring af smittespredning alene er noget, som gælder for danskerne.

[Idekatalog til corona-arbejdspakke – med fokus på udenlandsk arbejdskraft](#)

[Idea catalog for corona work package - initiatives focusing on foreign labor](#)



27-04-2021

<p>Link til informationsmaterialer, plakater og film om vejledning i god hygiejne, smittebegrænsning m.m.:</p> <p>Få svar på spørgsmål om coronavirus (COVID-19):</p>	<p>https://politi.dk/coronavirus-i-danmark/download-infografikker-og-plakater</p> <p>https://www.sst.dk/da/udgivelser/2020/film_vask_haender</p> <p>Korrekt brug af mundbind!</p> <p>https://at.dk/arbejdsmiljoeproblemer/covid-19/</p>
---	---